WarmlyYours
Radiant Heating Systems
Experts since 1999

Espejo Marquee Signature con marco, LED con iluminación frontal y retroiluminación

Manual de instalación y operación



MRMF-2436D-F0RB
MRMF-2436D-F0RG



MRMF-2442U-F0VB
MRMF-2442U-F0VG

INSTRUCCIONES DE INSTALACIÓN

TODAS LAS CONEXIONES ELÉCTRICAS DEBEN SER REALIZADAS POR UN ELECTRICISTA CERTIFICADO



ADVERTENCIA

Desconecte la alimentación eléctrica antes de realizar el cableado del espejo.



ADVERTENCIA

Este espejo requiere una conexión eléctrica a tierra. Conéctelo a un sistema de cableado metálico con puesta a tierra o conecte un conductor de puesta a tierra del equipo directamente al cable de tierra del espejo.



PRECAUCIÓN

Requiere un circuito de 120 VCA, 15 A, con protección GFCI.

Aviso importante para consumidores de Québec:

Aviso importante para consumidores de Québec: WarmlyYours no ofrece servicios de reparación para este producto. No hay piezas de repuesto disponibles para el espejo (vidrio), herrajes adicionales, focos LED, soportes de montaje ni cableado eléctrico. Si su espejo LED presenta una falla dentro del periodo de garantía, se reemplazará la unidad completa conforme a nuestra política de garantía. Nuestro equipo de soporte técnico está disponible las 24 horas, los 7 días de la semana, por teléfono, para brindarle asistencia de instalación y solución de problemas. Para conocer todos los detalles, consulte nuestra Política de Devoluciones. Este aviso se emite de conformidad con la Ley de Protección al Consumidor de Québec, sección 39 (según enmienda de 2025).

INSTRUCCIONES DE INSTALACIÓN

Herramientas necesarias

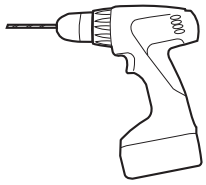

Taladro eléctrico

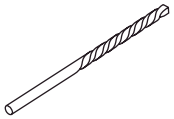

Broca de 1/8”

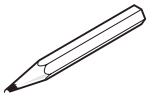

Lápiz

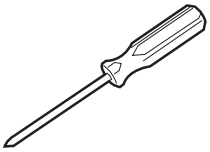

Phillips
Desarmador

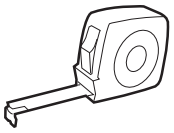

Cinta
Medida

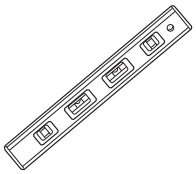

Nivel

Piezas incluidas

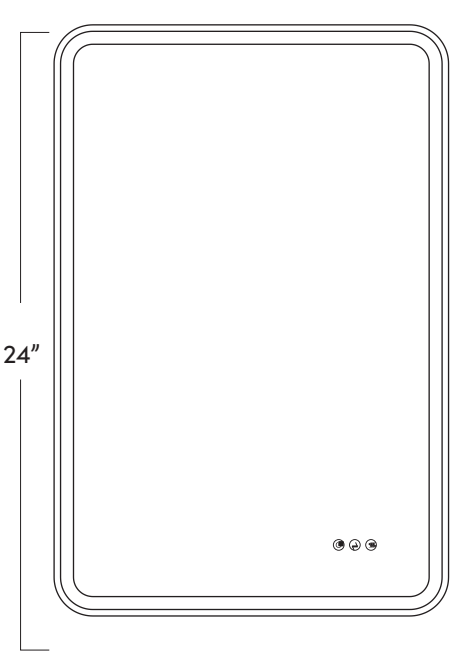

24”

Espejo rectangular
de 36”

o

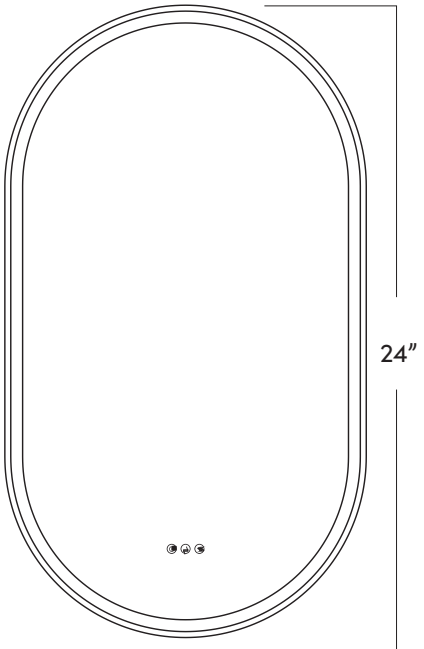

24”

Espejo con forma de
cápsula de 42”

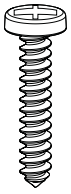

Tornillo (x4)

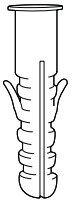

Taquete (x4)

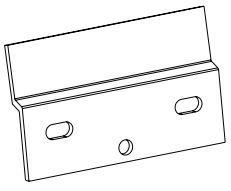

Colgador de pared (x2)

Nota: Antes de continuar con la instalación, verifique las dimensiones generales del espejo.

* Todas las dimensiones y especificaciones son aproximadas y pueden cambiar sin previo aviso

INSTRUCCIONES DE INSTALACIÓN

3 **Instale los soportes de pared**

Con un taladro, realice las perforaciones y coloque los taquetes y tornillos incluidos. Atornille los SOPORTES DE PARED a la pared.

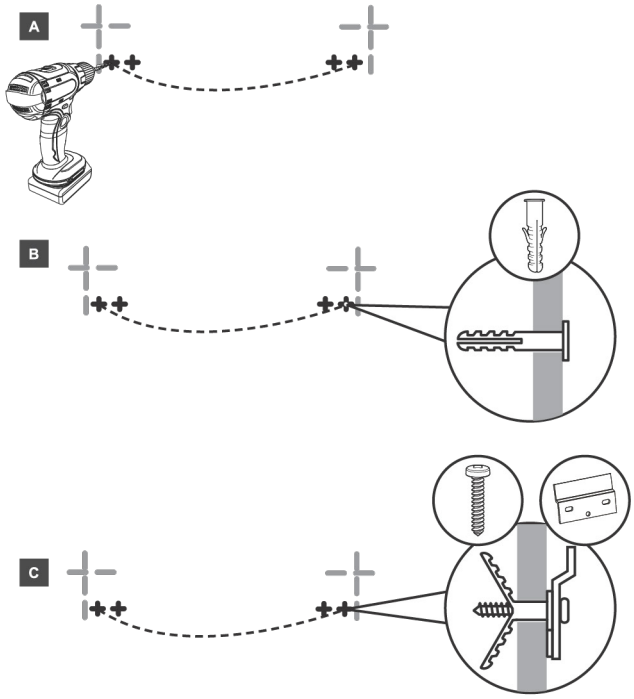

4 **Conexión**

Instale una caja eléctrica A (para una conexión fija a un interruptor) o un contacto empotrado B (para una conexión mediante clavija), de modo que coincida con la caja de conexión eléctrica ubicada en la parte posterior de la unidad.

Si va a realizar una conexión fija, corte o retire la clavija de alimentación y efectúe una conexión permanente a un interruptor de pared adecuado dentro de una caja eléctrica.

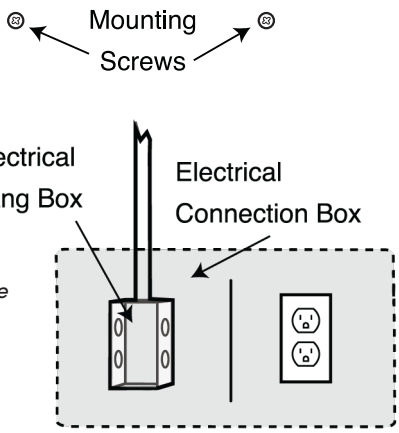

Instale la caja eléctrica de montaje de modo que coincida con la ubicación de la caja de conexión eléctrica del espejo.

5 **Colocación**

Cuelgue el espejo en la pared.

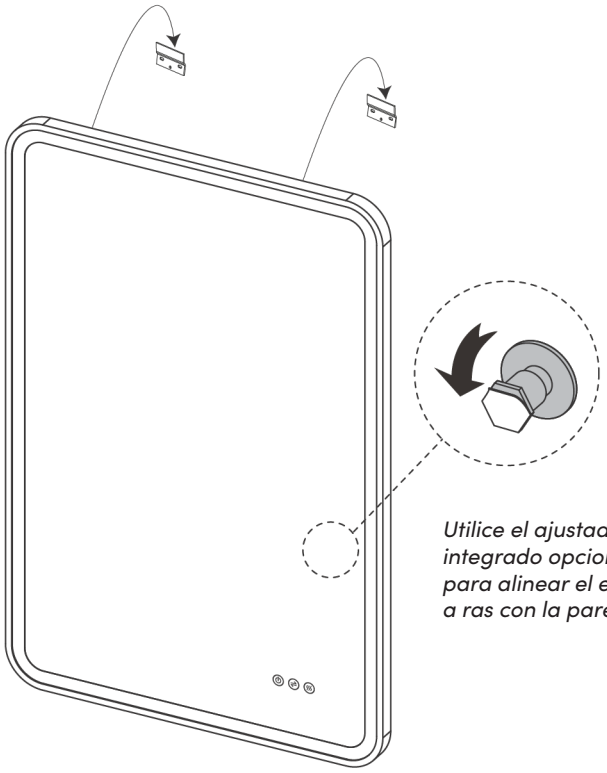

Utilice el ajustador integrado opcional para alinear el espejo a ras con la pared.

USO Y MANTENIMIENTO

Control táctil de tres botones



Toque el botón táctil para encender o apagar la luz.

Mantenga presionado para ajustar el brillo.

Toque para alternar entre tres opciones de color (frío-neutro-cálido) o mantenga presionado para ajustar la temperatura de color de forma continua.

Toque el botón táctil para encender o apagar el desempañador.
El desempañador se apaga automáticamente después de 1 hora.

La alimentación del espejo puede controlarse mediante un interruptor de pared externo o un tomacorriente con interruptor. La memoria inteligente integrada guarda automáticamente sus ajustes de iluminación cuando se interrumpe la energía y restablece el espejo a su estado **ENCENDIDO** anterior en cuanto se restablece la alimentación.



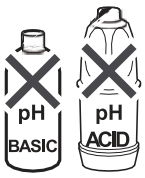

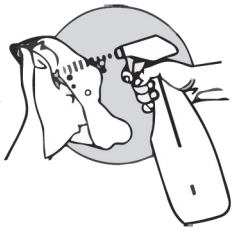

Debe limpiarse con un producto de limpieza de pH neutro





Para limpiar el espejo, utilice un paño suave humedecido con agua, un limpiador de pH neutro o una solución 50/50 de agua y alcohol isopropílico. Nunca rocíe el limpiador directamente sobre el espejo ni sobre las superficies circundantes; aplíquelo siempre sobre el paño. Evite los limpiadores a base de amoniaco o vinagre, así como los limpiadores abrasivos, ya que pueden dañar el espejo y el acabado del accesorio.

GARANTÍA

Garantía limitada de 3 años de WarmlyYours

WarmlyYours garantiza al comprador original que, a su elección, reparará, reemplazará o realizará los ajustes correspondientes a los productos fabricados o vendidos por WarmlyYours que presenten defectos importantes en materiales o mano de obra, siempre que dichos defectos se notifiquen por escrito a WarmlyYours dentro de los tres (3) años siguientes a la fecha de entrega.

WarmlyYours no se hace responsable de los costos de instalación, desmontaje o mano de obra. Esta garantía quedará sin efecto si el producto se daña durante el transporte, o si el daño o la falla se deben a abuso, uso indebido, uso anormal, instalación defectuosa, accidente, mantenimiento inadecuado o cualquier reparación distinta de las autorizadas por WarmlyYours.

Al concluir el periodo de garantía de tres (3) años, WarmlyYours no tendrá obligación adicional alguna en virtud de garantía expresa o implícita, incluida la garantía implícita de comerciabilidad. WarmlyYours no será responsable por daños consecuenciales o incidentales que se deriven de, o se relacionen con, el uso o el desempeño de sus productos.

Algunos estados no permiten limitar la duración de una garantía implícita o no permiten excluir o limitar los daños incidentales o consecuenciales; por lo tanto, es posible que la limitación o exclusión anterior no le aplique. Toda responsabilidad de WarmlyYours derivada de cualquier garantía implícita, incluida la garantía de comerciabilidad, se limita expresamente a los términos de esta garantía.

La autorización para devolver cualquier mercancía al amparo de esta garantía deberá ser aprobada previamente por WarmlyYours, y el producto deberá devolverse con el flete pagado por el comprador. Las reclamaciones conforme a esta garantía podrán presentarse directamente ante WarmlyYours o a través del distribuidor autorizado a quien se haya adquirido el producto.

WarmlyYours

Radiant Heating Systems

Experts since 1999

Sede corporativa de WarmlyYours

590 Telser Road,
Lake Zurich, IL 60047

(800) 875-5285

www.WarmlyYours.com

Conéctese con nosotros

24/7

Soporte de instalación y asistencia técnica 24/7, líder en la industria.

Nuestros especialistas pueden atender cualquier consulta técnica sobre cualquiera de los productos que ofrecemos, las 24 horas, los 7 días de la semana.

Escanee el código QR para acceder a nuestra página de soporte para espejos LED.